

Затверджений у сумі

Шістнадцять мільйонів двісті три тисячі двісті вісімдесят грн. 00 коп. 16203280,00 грн.

(сума словами і цифрами)

Начальник управління освіти

Boichuk

Бойчук Н.К.

(підпис)

(підпис і прізвище)

"15" 01 2018 р. М.П.

Кошторис на 2018 рік

Опорний заклад Кам'янська загальноосвітня школа І-ІІІ ступенів Березнівської районної ради Рівненської області (код за ЄДРПОУ та найменування бюджетної установи)

(найменування міста, району, області)

місцевий

06 Місцевий бюджет

0611020 Надання загальної середньої освіти загальноосвітніми а навчальними закладами (в т.ч. школою-дитячим садком, інтернатом при школі), спеціалізованими школами, ліцеями, гімназіями, коледжами

Найменування

Код

Усього на рік

загальний фонд

спеціальний фонд

Разом

2

3

4

5

РАЙОННИЙ БЮДЖЕТ

x

16 203 280

)

16 203 280

Районний бюджет

x

16 203 280

<

16 203 280

Районний спеціальний фонд

x

x

)

0

Районний спеціальний фонд

250*0000

x

)

0

Учасники бюджетних установ

250*0100

x

)

0

Господарська діяльність

250*0200

x

)

0

Транспорт

250*0300

x

)

0

Транспорт

250*0400

x

)

0

Спеціальні фонди

250*0000

x

)

0

Спеціальні фонди

250*0100

x

)

0

Спеціальні фонди

250*0200

<

)

0

Спеціальні фонди

250*0300

x

)

0

Спеціальні фонди

Спеціальні фонди

Спеціальні фонди

Спеціальні фонди

Спеціальні фонди

Спеціальні фонди

Спеціальні фонди

Спеціальні фонди

Спеціальні фонди

Спеціальні фонди

Спеціальні фонди

Спеціальні фонди

Спеціальні фонди

Спеціальні фонди

Спеціальні фонди

Спеціальні фонди

Спеціальні фонди

Спеціальні фонди


Спеціальні фонди

Спеціальні фонди

Спеціальні фонди

Спеціальні фонди

| Назва сувалки | Код | Усього на рік | | Разом |
|---|------|----------------|------------------|-------|
| | | загальний фонд | спеціальний фонд | |
| | 2 | 3 | 4 | 5 |
| ... | 3130 | 0 |) | 0 |
| ... витрати на інші види діяльності | 3131 | 0 |) | 0 |
| ... витрати на інші види діяльності | 3132 | 0 |) | 0 |
| ... ресторани | 3140 | 0 |) | 0 |
| ... готельно-ресторанний бізнес | 3141 | 0 |) | 0 |
| ... готельно-ресторанний бізнес | 3142 | 0 |) | 0 |
| ... інші види діяльності в сфері готельно-ресторанного бізнесу | 3143 | 0 |) | 0 |
| ... фінансові запаси та резерви | 3150 | 0 |) | 0 |
| ... спеціальні фінансові запаси | 3160 | 0 |) | 0 |
| ... трансферти | 3200 | 0 |) | 0 |
| ... трансферти, спрямовані на створення, зміцнення та підтримку організацій | 3210 | 0 |) | 0 |
| ... трансферти, спрямовані на державне управління інших рівнів | 3220 | 0 |) | 0 |
| ... трансферти, спрямовані на державне управління міжнародним | 3230 | 0 |) | 0 |
| ... інші види діяльності | 3240 | 0 |) | 0 |
| ... Надання кредитів та позик | 4110 | 0 |) | 0 |
| ... надання кредитів та позик у приватному секторі | 4111 | 0 |) | 0 |
| ... надання кредитів та позик у публічному секторі | 4112 | 0 |) | 0 |
| ... надання кредитів та позик | 4113 | 0 |) | 0 |
| ... Надання гарантії з боку кредитів | 4210 | 0 |) | 0 |
| ... Інше | 9000 | 0 |) | 0 |



*М.П. ****
 (підпис)
 Шнайдер О.М.
 (підпис)
 15 01 2018

Калюга М.М.
 (ініціали і прізвище)
 Шнайдер О.М.
 (ініціали і прізвище)

... представлено в розподілі відповідно до класифікації кредитування бюджету та не враховується у рядку "НАХОДЖЕННЯ" усього ...
 ... виступає як згода і виключно річчя, крім глобальних розпорядків та національних видатків на членських вкладів у міжнародних організаціях ...
 ... у державному бюджеті ...

Додаток 1
до Національного положення (стандарту)
бухгалтерського обліку в державному секторі (1)
«Подання фінансової звітності»

Дата (рік, місяць, число)
Опорний заклад Кам'янська
загальноосвітня школа І-ІІІ за СДРНОУ
с. Кам'янка за КОАТХУ
Комуніальна організація
(установа, заклад) за КОБФГ
за КОДУ
за КВЕД

Установа/бюджет
Територія
Організаційно-правова форма
господарювання
Орган державного управління
Вид економічної діяльності
Одиниця виміру: грн.
Періодичність: квартальна, річна

| КО.ІІІ | |
|------------|----|
| | 01 |
| 22569309 | |
| 5620485701 | |
| 430 | |

БАЛАНС
на 1 січня 2018 року

Форма № 1-дс


| АКТИВ | Код рядка | На початок звітного періоду | На кінець звітного періоду |
|--|--------------|-----------------------------------|-------------------------------|
| 1 | 2 | 3 | 4 |
| I НЕФІНАНСОВІ АКТИВИ | | | |
| Основні засоби: | 1000 | 4 521 352 | 4 531 123 |
| первісна вартість | 1001 | 1 736 537 | 2 857 149 |
| знос | 1002 | 3 225 185 | 3 326 026 |
| Інвестиційна нерухомість: | 1010 | - | - |
| первісна вартість | 1011 | - | - |
| знос | 1012 | - | - |
| Нематеріальні активи: | 1020 | - | - |
| первісна вартість | 1021 | - | - |
| накопичена амортизація | 1022 | - | - |
| Незавершені капітальні інвестиції | 1030 | - | - |
| Довгострокові біологічні активи: | 1040 | - | - |
| первісна вартість | 1041 | - | - |
| накопичена амортизація | 1042 | - | - |
| Земельні ділянки: | 1050 | 2 7175 | 129 115 |
| об'єкти | 1060 | - | - |
| Паточні біологічні активи | 1090 | - | - |
| Усього за розділом I | 1095 | 1 758 827 | 4 960 368 |
| II ФІНАНСОВІ АКТИВИ | | | |
| Довгострокова дебіторська заборгованість | 1100 | - | - |
| Довгострокові фінансові інвестиції, у тому числі: | 1110 | - | - |
| цінні папери, крім акцій | 1111 | - | - |
| акцій та інші форми участі в капіталі | 1112 | - | - |
| Паточна дебіторська заборгованість: | | | |
| за розрахунками з бюджетом | 1120 | - | - |
| за розрахунками за товари, роботи, послуги | 1125 | - | - |
| за валютними кредитами | 1130 | - | - |
| за валютними авансами | 1135 | - | - |
| за розрахунками із соціального страхування | 1140 | - | - |
| за внутрішніми розрахунками | 1145 | - | - |
| інша паточна дебіторська заборгованість | 1150 | - | - |
| Паточні фінансові інвестиції | 1155 | - | - |
| Резерви коштів та їх еквівалентів розпорядників бюджетних коштів та державних підприємств: | | | |
| національної валюти, у тому числі в: | 1160 | 2 388 | 2 34 |
| касі | 1161 | - | - |

| | | | |
|--|------------------|------------------------------------|-----------------------------------|
| казначействі | 1162 | 2 388 | 2 941 |
| установах банків | 1163 | - | - |
| іноземній валюті | 1165 | - | - |
| Кошти бюджетів та інших класифікаційних одиниць: | | | |
| єдиному казначейському рахунку | 1170 | - | - |
| рахунках в установах банків у тому числі: | 1175 | - | - |
| в національній валюті | 1176 | - | - |
| в іноземній валюті | 1177 | - | - |
| Інші фінансові активи | 1180 | - | - |
| Усього за розділом II | 1195 | 2 388 | 2 941 |
| III ВИТРАТИ МАЙБУТНІХ ПЕРІОДІВ | 1200 | - | - |
| БАЛАНС | 1300 | 1 761 215 | 4 963 309 |
| | Код рядка | На початок звітного періоду | На кінець звітного періоду |
| | 2 | 3 | 4 |
| I. ВІДСНІЙ КАПІТАЛ ТА ФІНАНСОВИЙ РЕЗУЛЬТАТ | | | |
| Внесений капітал | 1410 | 1 511 522 | 7 857 141 |
| Капітал у дооцінках | 1420 | 2 59 863 | -2 891 095 |
| Фінансовий результат | 1430 | - | - |
| Капітал у підприємствах | 1440 | - | - |
| Резерви | 1450 | - | - |
| Цільове фінансування | 1495 | 1 761 215 | 4 962 156 |
| Усього за розділом I | | | |
| II. ЗОБОВ'ЯЗАННЯ | | | |
| Довгострокові зобов'язання: | | | |
| за іншими паперами | 1500 | - | - |
| за кредитами | 1510 | - | - |
| інші довгострокові зобов'язання | 1520 | - | - |
| Поточні зобов'язання за довгостроковими зобов'язаннями | 1530 | - | - |
| Поточні зобов'язання: | | | |
| за ліквідацією дооцінок | 1540 | - | - |
| за розрахунками за товари, роботи, послуги | 1545 | - | - |
| за кредитами | 1550 | - | - |
| за одержаними авансами | 1555 | - | - |
| за розрахунками з емітентами | 1560 | - | - |
| за розрахунками із соціального страхування | 1565 | - | - |
| за аудиторськими розрахунками | 1570 | - | - |
| інші поточні зобов'язання, з них: | 1575 | - | 553 |
| за іншими паперами | 1585 | - | 553 |
| Усього за розділом II | 1595 | - | 553 |
| III. ЗАБЕЗПЕЧЕННЯ | 1600 | - | - |
| IV. ДОХОДИ МАЙБУТНІХ ПЕРІОДІВ | 1700 | - | - |
| БАЛАНС | 1800 | 1 761 215 | 4 963 309 |

Керівник (посадова назва)

Головний бухгалтер

на якого покладено відповідальність за звітні дані



[Handwritten signature]
(підпис)

[Handwritten signature]
(підпис)

Калюта М.М.

(підпис та прізвище)

Швайдер О.М.

(підпис та прізвище)

| | |
|------------|----|
| КО/ПІ | 01 |
| 22569309 | |
| 5620485701 | |
| 430 | |

Дата (рік, місяць, число)

с. Кав'язки
в КВФСУ
в КВФСУ
в КВФСУ
в КВФСУ

Устава бюджету
Територія
Організаційно-правова форма господарювання
Орган державного управління
Вид економічної діяльності
Спеціальна адміністрація
Зберігальництво матеріальних речей

ЗВІТ ПРО ФІНАНСОВІ РЕЗУЛЬТАТИ
за 2017 рік
1. ФІНАНСОВІ РЕЗУЛЬТАТ ДІЯЛЬНОСТІ

Форма № 2-дс

| Стаття | Код рядка | За звітний період | За аналогічний період попереднього року |
|---|-------------|-------------------|---|
| 1 | 2 | 3 | 4 |
| ДОХОДИ | | | |
| Доходи від обмінних операцій | | | |
| Бюджетні заборгованості | 2010 | | |
| Доходи від надання послуг (виконання робіт) | 2020 | 5 910 812 | |
| Доходи від продажу активів | 2030 | | |
| Фінансові доходи | 2040 | | |
| Інші доходи від обмінних операцій | 2050 | 113 | |
| Усього доходів від обмінних операцій | 2080 | 5 910 925 | |
| Доходи від необмінних операцій | | | |
| Податкові відрахування | 2090 | | |
| Неподаткові відрахування | 2100 | | |
| Трансферти | 2110 | | |
| Надходження до державних цільових фондів | 2120 | | |
| Інші доходи від необмінних операцій | 2130 | | |
| Усього доходів від необмінних операцій | 2170 | | |
| Усього доходів | 2200 | 5 910 925 | |

Управління Державної
кадастрової служби України
Рівненська область

| ВИТРАТИ | | |
|---|-------------|------------------|
| Витрати за обмінними операціями | | |
| Бюджетні видатки на виконання бюджетних програм | 2219 | 6 059 481 |
| Витрати на закупівлю товарів, робіт та послуг (виконання робіт) | 2220 | |
| Витрати з продажу акцій | 2230 | |
| Фінансові видатки | 2240 | 16 586 |
| Інші витрати за обмінними операціями | 2250 | 6 076 067 |
| Усього витрат за обмінними операціями | 2290 | 6 076 067 |
| Витрати за необмінними операціями | | |
| Трансферти | 2300 | |
| Інші витрати за необмінними операціями | 2310 | |
| Усього витрати за необмінними операціями | 2340 | |
| Усього витрат | 2380 | 6 076 067 |
| Профіцит/дефіцит за звітний період | 2390 | 365 142 |

ІІ. ВИДАТКИ БЮДЖЕТА (КОНТРОРСУ) ЗА ФУНКЦІОНАЛЬНОЮ КЛАСИФІКАЦІЄЮ ВИДАТКІВ ТА КРЕДИТУВАННЯ БЮДЖЕТУ

| Назначення показника | Код розширення | За звітний період | За аналогічний період попереднього року |
|---|----------------|-------------------|---|
| | 1 | 3 | 4 |
| За адміністративні функції | 2120 | | |
| Оборона | 2130 | | |
| І ромельський преляток, безпека та сулова впази | 2140 | | |
| І кономічна діяльність | 2150 | | |
| Охорона навко навчального середовища | 2160 | | |
| Життєво-комунікаційне господарство | 2170 | | |
| Охорона здоров'я | 2180 | | |
| Духовний та фізичний розвиток | 2190 | | |
| Освіта | 2500 | 6 076 067 | |
| Соціальний захист та соціальне забезпечення | 2510 | | |
| УСЬОГО: | 2520 | 6 076 067 | |

(III. ВИКОНАННЯ БЮДЖЕТУ (КОМПОНІСУ))

| Стаття | Код рядка | Загальний фонд | | | | Спеціальний фонд | | | |
|---|--------------|----------------|--|--|----------------------------------|------------------|--|--|----------------------------------|
| | | план на рік | план на вітний період з урахованим місяцями | фактична сума виконання за вітний період | решта (графа 5 мінус графа 4) | план на рік | план на вітний період з урахованим місяцями | фактична сума виконання за вітний період | решта (графа 8 мінус графа 7) |
| | 2 | 3 | 4 | 5 | 6 | 7 | 8 | 9 | 10 |
| ДОХОДИ | | | | | | | | | |
| Неподаткові надходження | 2530 | | | | | | | | |
| Неподаткові надходження | 2540 | | | | | | | | |
| Доходи від власності та ін приватизаційної діяльності | 2541 | | | | | | | | |
| Дохід з приватизації державної власності | 2542 | | | | | | | | |
| Інші неподаткові надходження | 2543 | | | | | | | | |
| Власні надходження бюджетних установ | 2544 | | | | | | | | |
| Доходи від операцій з капіталом | 2550 | | | | | | | | |
| Офіційні трансферти, з них: | 2560 | | | | | | | | |
| від органів державного управління | 2561 | | | | | | | | |
| Цільові фонди | 2570 | | | | | | | | |
| Надходження державних цільових фондів | 2580 | | | | | | | | |
| Надходження Пенсійного фонду України | 2581 | | | | | | | | |
| Надходження Фонду загальнооб'язкового державного соціального страхування України на випадок | 2582 | | | | | | | | |
| Надходження Фонду соціального страхування України | 2583 | | | | | | | | |
| Інші надходження | 2590 | | | | | | | | |
| Усього доходів | 2600 | | | | | | | | |
| ВИТРАТИ | | | | | | | | | |
| Оплата праці і нарахування на заробітну плату | 2610 | | | | | | | | |
| Використання товарів і послуг | 2620 | | | | | | | | |
| Обслуговування боргових зобов'язань | 2630 | | | | | | | | |
| Поточні трансферти, з них: | 2640 | | | | | | | | |
| органам державного управління інших рівнів | 2641 | | | | | | | | |
| Соціально-забезпечення | 2650 | | | | | | | | |
| Інші поточні видатки | 2660 | | | | | | | | |
| Перезakupлені видатки | 2670 | | | | | | | | |
| Інші видатки основного капіталу | 2680 | | | | | | | | |
| Капітальні трансферти, з них: | 2690 | | | | | | | | |
| органам державного управління інших рівнів | 2691 | | | | | | | | |
| Видатки на кредитування | 2700 | | | | | | | | |
| Зовнішнє кредитування | 2710 | | | | | | | | |
| Усього витрат | 2780 | | | | | | | | |
| Профіцит (дефіцит) за вітний період | 2790 | | | | | | | | |


Управління державного управління
 Рівненської області

ІНВЕСТИЦІЙНІ ВИТРАТИ ЗА ОБ'ЄКТАМИ ОПЕРАЦІЙНИ

| Стаття | Код рядка | За звітний період | за аналогічний період попереднього року |
|---------------------------|--------------|-------------------|--|
| | 2 | 3 | 4 |
| Витрати на операції | 2820 | 4 450 289 | |
| Відшкодування на операції | 2830 | 1 026 623 | |
| Матеріальні витрати | 2840 | 481 241 | |
| Амортизація | 2850 | 101 441 | |
| Інші витрати | 2860 | 16 473 | |
| Усього | 2890 | 6 076 067 | |

Каблюк М.М.
особа, яка працює

Шрайбер О.М.
особа, яка працює



Керівник (посадова особа)

Головний бухгалтер (спеціаліст)
на якого покладено виконавчі
обов'язки бухгалтерської служби

| | | | |
|--|---|-----------|------------|
| Установа/бюджет | Опорний заклад Кам'янецька загальноосвітня школа І-ІІІ ступенів | за ЄДРПОУ | 22569309 |
| Територія | с. Кам'янка | за КОАТУУ | 5620485701 |
| Організаційно-правова форма господарювання | Комунальна установа (школа, заклад) | за КОБФ | 430 |
| Орган державного управління | | за КОД | |
| Вид економічної діяльності | | за КОД | |
| Особливості реєстрації | | за КОД | |
| Цькування статистики | | за КОД | |

| КОД | |
|-----|----|
| | 01 |


ЗВІТ ПРО РУХ ГРОШОВИХ КОШТІВ
за 2017 рік

Форма № 3-дс

| Стаття | Код рядка | За звітний період | За аналогічний період попереднього |
|---|--------------|----------------------|--|
| I | 2 | 3 | 4 |
| I. Рух коштів у результаті операційної діяльності | | | |
| Надходження від обмінних операцій: | | | |
| бюджетні асигнування | 3000 | 5 910 812 | |
| надходження від надання послуг (виконання робіт) | 3005 | | |
| надходження від продажу активів | 3010 | | |
| інші надходження від обмінних операцій | 3015 | 115 | |
| Надходження від неопераційних операцій: | | | |
| податкові надходження | 3020 | | |
| цесніткові надходження | 3025 | | |
| трансферти, з них: | 3030 | | |
| кошти трансфертів, отримані від органів державного управління | 3031 | | |
| надходження до державних цільових фондів | 3040 | | |
| інші надходження від неопераційних операцій | 3045 | | |
| Інші надходження | 3090 | 32 400 | |
| Усього надходжень від операційної діяльності | 3095 | 6 043 367 | |
| Витрати на обмінні операції: | | | |
| витрати на вимоги до банків та фінансових установ | 3100 | 894 330 | |
| витрати на придобання грошових коштів з використанням грошових коштів | 3110 | | |
| витрати з продажу активів | 3115 | | |
| інші витрати на обмінні операції | 3120 | 16 586 | |
| Витрати на неопераційні операції: | | | |
| трансферти, з них: | 3125 | | |
| кошти трансфертів органам державного управління інших рівнів | 3126 | | |
| інші витрати на неопераційні операції | 3130 | | |
| Інші витрати | 3180 | | |
| інші витрати | 3190 | | |
| Усього витрат від операційної діяльності | 3195 | | |
| Чистий рух коштів від операційної діяльності | 3195 | | |
| II. Рух коштів у результаті інвестиційної діяльності | | | |
| Надходження від продажу: | | | |
| фінансових інвестицій | 3200 | | |
| основних засобів | 3210 | | |
| інвестиційної нерухомості | 3210 | | |
| нематеріальних активів | 3210 | | |
| незавершені капітальні інвестиції | 3210 | | |
| довгострокових фінансових активів | 3210 | | |
| Надходження від цільового фінансування | 3230 | | |
| Інші надходження | 3235 | 35 900 | |
| Усього надходжень від інвестиційної діяльності | 3240 | 35 900 | |
| Витрати на придбання: | | | |
| фінансових інвестицій | 3245 | | |
| основних засобів | 3250 | | |
| інвестиційної нерухомості | 3250 | | |
| нематеріальних активів | 3260 | | |
| незавершених капітальних інвестицій | 3265 | | |
| довгострокових фінансових активів | 3270 | | |
| Інші витрати | 3285 | 35 900 | |
| Усього витрат від інвестиційної діяльності | 3290 | 35 900 | |
| Чистий рух коштів від інвестиційної діяльності | 3295 | | |

М. Кам'янець-Подільський, вул. Шевченка, 11
 Кам'янець-Подільська міська рада
 Кам'янець-Подільська міська територіальна громада
 Кам'янець-Подільська міська територіальна громада

| | | |
|--|------|-------|
| III. Рух коштів у результаті фінансової діяльності | | |
| Підприємство: | 3300 | |
| повернення кредитів | 3305 | |
| отримання позик | 3310 | |
| отримання відсотків (срочно) | 3340 | |
| Інші надходження | 3345 | |
| Усього надходжень від фінансової діяльності | | |
| Витрати на: | 3350 | |
| надання кредитів | 3355 | |
| надання позик | 3360 | |
| сплату відсотків | 3380 | |
| Інші витрати | 3385 | |
| Користування | 3390 | |
| Усього витрат від фінансової діяльності | 3395 | |
| Чистий рух коштів від фінансової діяльності | | 55,8 |
| Чистий рух коштів за звітний період | 3400 | 2 388 |
| Залишок коштів на початок року | 3410 | |
| Залишок коштів отриманий | 3415 | |
| Залишок коштів перерахований | 3420 | |
| Відмінні залишки до звітних залишок коштів | 3425 | 2 941 |
| Залишок коштів на кінець року | | |
| Гарантований зобов'язаний | | |
| Гарантований зобов'язаний | | |
| Керівник підприємства особисто | | |
| Головний бухгалтер підприємства | | |
| якого закладено виконання | | |
| бухгалтерської служби | | |



[Handwritten signature]

[Handwritten initials]

Калюта М.М.

Шуфлер О.М.

| | |
|------------|----|
| КО.ПІ | |
| 22569309 | 01 |
| 5620485701 | |
| 430 | |

Дата (рік, місяць, число)

2017 р. 01 м. 01 д.

Сторінка № 1 з 1

№ 1

№ 1

№ 1

№ 1

№ 1

№ 1

№ 1

ЗВІТ ПРО ВІДСНІТНИЙ КАПІТАЛ за 2017 рік

Форма № 4-де

| Стаття | Код рядка | Внесені капітал | Капіталу дооцінок | Фінансовий результат | Капіталу підприємств | Резерви | Цільове фінансування | Разом |
|---|-----------|-----------------|-------------------|----------------------|----------------------|---------|----------------------|-----------|
| 1 | 2 | 3 | 4 | 5 | 6 | 7 | 8 | 9 |
| Залишок на початок року | 4000 | 1 521 352 | - | 239 863 | - | - | - | 1 761 215 |
| Внесення: | | | | | | | | |
| Зміна облікової політики | 4010 | - | - | - | - | - | - | - |
| Зниження помилки | 4020 | - | - | - | - | - | - | - |
| Відомі зміни | 4030 | 3 225 185 | - | 3 225 185 | - | - | - | - |
| Скоригований залишок на початок року | 4090 | 4 746 537 | - | 2 985 322 | - | - | - | 1 761 215 |
| Переоцінка активів: | | | | | | | | |
| Дооцінка (уцінка) основних засобів | 4100 | - | - | - | - | - | - | - |
| Дооцінка (уцінка) незавершених капітальних інвестицій | 4110 | - | - | - | - | - | - | - |
| Дооцінка (уцінка) нематеріальних активів | 4120 | - | - | - | - | - | - | - |
| Дооцінка (уцінка) довгострокових фінансових активів | 4130 | - | - | - | - | - | - | - |
| Профінансування за звітний період | 4200 | - | - | -165 142 | - | - | - | -165 142 |
| Зменшення капіталу в підприємствах | 4210 | - | - | - | - | - | - | - |
| Зменшення капіталу в підприємствах | 4220 | - | - | - | - | - | - | - |
| Відомі зміни в капіталі | 4290 | 3 111 212 | - | 255 471 | - | - | - | 3 366 683 |
| Разом змін в капіталі | 4300 | 3 111 212 | - | 90 329 | - | - | - | 3 201 541 |
| Залишок на кінець року | 4310 | 7 857 749 | - | 2 801 993 | - | - | - | 4 962 756 |

Керівник (посадова особа)

[Підпис]

Калюта М.М.

(підпис) та прізвище

Сторінка № 1 з 1

№ 1


№ 1

№ 1

№ 1

Калюта М.М.

(підпис) та прізвище



Забудова 7
 м. Київ, вулиця Гоголя, 10
 Державна фірма "Укроблігбанк"

| | |
|------------|----|
| КОД ЄД | 01 |
| 225093009 | |
| 5620485401 | |
| 430 | |

Дата (рік, місяць, число)
 01.12.2017

Звіт про фінансові результати за період з 01.01.2017 по 31.12.2017
 за період з 01.01.2017 по 31.12.2017

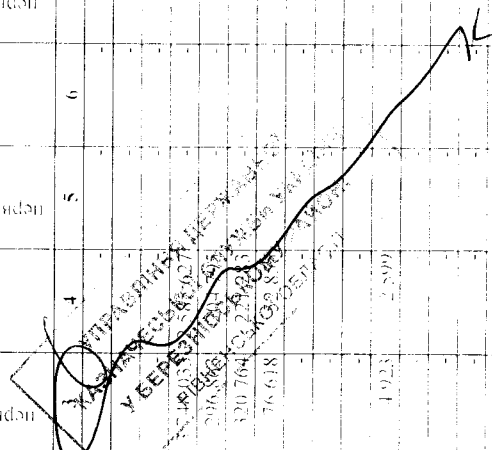
Суб'єкт банківського облігу в державному секторі банків
 Територія
 Організаційно-правова форма господарювання
 Орган державного управління
 Вид економічної діяльності
 Обсяг капіталу
 Прогнозований збиток

ВІСНОВКИ ДО РІЧНОЇ ФІНАНСОВОЇ ЗВІТНОСТІ
 за 2017 рік

Форма № 5-дс

I. Основні засоби

| Код показника | Залишок на початок року | | Переоцінка (збільшення / зменшення) | Розрахунок на заміну | Надходження за рік | | Відшкодування за рік | Залишок на кінець року | Дієвий період використання |
|---------------|--|----------|-------------------------------------|----------------------|------------------------|----------|----------------------|------------------------|----------------------------|
| | непричетна (неповинна) | причетна | | | непричетна (неповинна) | причетна | | | |
| 1 | | | | | | | | | |
| 2 | Капітал | | | | | | | | |
| 310 | Інвентарна нерухомість | | | | | | | | |
| 310 | Земельні ділянки | | | | | | | | |
| 330 | Капітальні витрати на інвентарну нерухомість | | | | | | | | |
| 340 | Будівлі споруди та спорядження | | | | | | | | |
| 350 | Машини та обладнання | | | | | | | | |
| 360 | Транспортні засоби | | | | | | | | |
| 370 | Інструменти, прилади, інвентар | | | | | | | | |
| 380 | Товари та бістуречні засоби | | | | | | | | |
| 390 | Інші основні засоби | | | | | | | | |
| 400 | Музейні фонди | | | | | | | | |
| 410 | Фінансові фонди | | | | | | | | |
| 420 | Матеріальні запаси (запаси) | | | | | | | | |
| 430 | Білізні, постільні речі, одяг та взуття | | | | | | | | |
| 440 | Інвентарні тарні | | | | | | | | |
| 450 | Неосвоені матеріали активів спеціального призначення | | | | | | | | |
| 460 | Центри для засоби | | | | | | | | |
| 470 | Інші засоби | | | | | | | | |
| 180 | Разом | | | | | | | | |



Звіт складено за період з 01.01.2017 по 31.12.2017
 за період з 01.01.2017 по 31.12.2017

| | | |
|--|------------|--|
| Кваліфікація інвестицій в інші підприємства акцій | 310 | |
| Кваліфікація інвестицій в акції державних акцій | 320 | |
| Кваліфікація інвестицій в довгов. цінні папери акцій | 330 | |
| Кваліфікація інвестицій в коротков. цінні папери акцій | 340 | |
| Разом | 350 | |

Згідно з умовами нашої діяльності в Україні, це включено до складу витрат підприємства (351)

МАШИНА ПЕРШОГО КЛАСУ
 КОМП'ЮТЕРНИЙ ПРОГРАМНО-ІНСТРУМЕНТАЛЬНИЙ ЗАБЕЗПЕЧЕННЯ
 ПЕРШОГО КЛАСУ

7

IV. Виробничі запаси

| Найменування показника | Код рядка | Надходження за рік | Вибуття | | Балансова вартість на кінець року | Зміна вартості на дагу балансу | |
|--|------------|--------------------|----------------|-------------------------------------|-----------------------------------|---|---------------------|
| | | | всього | з них витрачено на потреби установи | | збільшення до чистого вартості реалізації [1] | у мільйонах гривень |
| 1 | 2 | 3 | 4 | 5 | 6 | 7 | 8 |
| Продукти харчування | 360 | - | - | - | - | - | - |
| Медикаменти та перев'язувальні матеріали | 370 | 8 311 | 1 156 | 1 156 | 12 711 | - | - |
| Будівельні матеріали | 380 | 224 306 | 18 711 | 18 711 | 217 267 | - | - |
| Пально-мастильний матеріал | 390 | 210 989 | 230 708 | 230 708 | 171 948 | - | - |
| Запасні частини | 400 | - | 1 189 | 1 189 | 6 600 | - | - |
| Гара | 410 | - | - | - | - | - | - |
| Сировина і матеріали | 420 | - | - | - | - | - | - |
| Інші виробничі запаси | 430 | - | - | - | - | - | - |
| Готова продукція | 440 | - | - | - | - | - | - |
| Малюнки та швидкозношувані предмети | 450 | 12 567 | 12 639 | 12 639 | 20 719 | - | - |
| Державні матеріальні резерви та запаси | 460 | - | - | - | - | - | - |
| Активи диверсифікації, передачі, продажу | 470 | - | - | - | - | - | - |
| Інші нефінансові активи | 480 | - | - | - | - | - | - |
| Незавершене виробництво запасів | 490 | - | - | - | - | - | - |
| Разом | 500 | 456 173 | 264 403 | 264 403 | 429 245 | - | - |

З рядка 500 графа 6 - Балансова вартість запасів:

| | | |
|---|-------|-------|
| оформлених в звітності | (501) | _____ |
| переданих на комісію | (502) | _____ |
| переданих у неробочу | (503) | _____ |
| відображених за чистого вартості реалізації | (504) | _____ |
| відображених за відновлювальною вартістю | (505) | _____ |

Значення вказані в гривнях. Ці дані надані відповідно до положень статистичного бухгалтерського обліку в державному секторі. [23] - Запаси

V. Фінансові інвестиції

| Найменування показника | Код рядка | За рік | | Залишок на кінець року | |
|---------------------------|------------|---------------|---------|------------------------|---------|
| | | довгострокові | поточні | довгострокові | поточні |
| 1 | 2 | 3 | 4 | 5 | 6 |
| Акції | 530 | - | - | - | - |
| Цінні папери (крім акцій) | 540 | - | - | - | - |
| Капітал підприємств | 550 | - | - | - | - |
| Векселі одержані | 560 | - | - | - | - |
| Інші фінансові інвестиції | 570 | - | - | - | - |
| Разом: | 580 | - | - | - | - |

З рядка 580 графа 3

Втрати від зменшення корисності/доходу від відновлення корисності протягом року

(581) _____

З рядка 580 графа 4 Балансу

Довгострокові фінансові інвестиції відображені:
за собівартістю (582) _____

за амортизованою
собівартістю

(583)

перелік підприємств, що належать до сфери управління (584):

| Найменування суб'єкта господарювання | СДРНОУ | Розмір частки в капіталі (всіх підприємств в %)) |
|--------------------------------------|--------|---|
| - | - | - |
| - | - | - |

учасники спільної діяльності наводять таку інформацію (585):

| Перелік суб'єктів, з якими укладено договір про спільну діяльність | | | Сума активів, переданих до спільної діяльності | Сума всіх зобов'язань, взятих для проведення спільної діяльності | Сума доходів і витрат спільної діяльності | Інформація про оператора спільної діяльності |
|--|--------|--------------------|--|--|---|--|
| Найменування суб'єкта господарювання | СДРНОУ | Строк дії договору | | | | |
| 1 | 2 | 3 | 4 | 5 | 6 | 7 |
| - | - | - | - | - | - | - |
| - | - | - | - | - | - | - |

3 рядка - 155 графа 4 Балансу

Поточні фінансові інвестиції відображені:

за собівартістю

(586)

за амортизованою собівартістю

(587)

перелік підприємств, що належать до сфери управління (588):

| Найменування суб'єкта господарювання | СДРНОУ | Розмір частки в капіталі (всіх підприємств в %)) |
|--------------------------------------|--------|---|
| - | - | - |
| - | - | - |

учасники спільної діяльності наводять таку інформацію (589):

| Перелік суб'єктів, з якими укладено договір про спільну діяльність | | | Сума активів, переданих до спільної діяльності | Сума всіх зобов'язань, взятих для проведення спільної діяльності | Сума доходів і витрат спільної діяльності | Інформація про оператора спільної діяльності |
|--|--------|--------------------|--|--|---|--|
| Найменування суб'єкта господарювання | СДРНОУ | Строк дії договору | | | | |
| 1 | 2 | 3 | 4 | 5 | 6 | 7 |
| - | - | - | - | - | - | - |
| - | - | - | - | - | - | - |

VI. Зобов'язання


| Групи зобов'язань | Код рядка | Усього на початок року | Усього на кінець року | У т.ч. за строками | |
|---------------------------|-----------|------------------------|-----------------------|--------------------|-------------------|
| | | | | до 12 місяців | більше 12 місяців |
| 1 | 2 | 3 | 4 | 5 | 6 |
| Довгострокові | 600 | - | - | - | - |
| Поточні | 610 | - | - | - | - |
| Доходи майбутніх періодів | 620 | - | - | - | - |

VII. Дебіторська заборгованість

| Найменування показника | Код рядка | Всього на кінець року | у т.ч. по строках погашення | | |
|--|-----------|-----------------------|-----------------------------|----------------------|----------------------|
| | | | до 12 місяців | від 12 до 18 місяців | від 18 до 36 місяців |
| . | 2 | 3 | 4 | 5 | 6 |
| Довгострокова дебіторська заборгованість | 650 | - | - | - | - |
| Поточна дебіторська заборгованість | 660 | - | - | - | - |

Списано у звітному році безнадійної дебіторської заборгованості (661) _____
 Простроєна дебіторська заборгованість (662) _____

- у т.ч.:
- матеріали передано до суду, ведеться позовна робота
- винесено рішення суду, виконавче провадження проти дебітора порушено справу про банкрутство;
- заборгованість заявлена та визнана
- заборгованість заявлена та не визнана
- заборгованість не заявлена
- стосовно дебітора проведено державну реєстрацію припинення юридичної особи в результаті ліквідації



VIII. Доходи та витрати

| Найменування показника | Код рядка | За рік |
|--|------------|------------------|
| 1 | 2 | 3 |
| Доходи - усього | 760 | 5 910 925 |
| у тому числі: | | |
| від обмінних операцій: | | |
| бюджетні асигнування | 770 | 5 910 815 |
| надання послуг | 780 | |
| продаж | 790 | |
| операцій з капіталом | 800 | |
| продаж нерухомого майна | 810 | |
| відсотки | 820 | |
| роялті | 830 | |
| дивіденди | 840 | |
| інші доходи від обмінних операцій | 850 | 115 |
| у тому числі: | | |
| курсова різниця | 851 | |
| дооцінка активів в межах суми попередньо уцінки | 852 | |
| відновлення корисності активів | 853 | |
| від необмінних операцій: | | |
| пошкодження на сходженнях | 860 | |
| пенсійні та інші відшкодування | 870 | |
| трансферти | 880 | |
| гранти та дарунки | 890 | |
| інші відшкодування до державних цільових фондів | 900 | |
| спонсорських зобов'язань, якщо не підпадають повністю | 910 | |
| Витрати - усього | 920 | 6 076 067 |
| у тому числі: | | |
| інші витрати за обмінними операціями | 930 | 16 475 |
| з них: | | |
| курсова різниця | 931 | |
| витрати, пов'язані з передачею активів | 932 | |
| уцінка активів | 933 | |
| витрати від зменшення корисності активів | 934 | |
| інші витрати за необмінними операціями | 940 | |
| з них: | | |
| витрати, пов'язані з передачею активів, що передають суб'єкти державного сектору суб'єктам господарювання, фізичним особам та іншим суб'єктам територіального сектору для виконання цільових заходів | 950 | |
| амортизаційні витрати | 960 | |

Голова Державного аудиту України
 у СЕРВІСНО-ІНВЕСТИЦІЙНОМУ ЦЕНТРІ

IX. Недостачі і втрати грошових коштів і матеріальних цінностей

| Найменування показника | Код рядка | Сума |
|--|-----------|------|
| 1 | 2 | 3 |
| Недостачі та крадіжки грошових коштів і матеріальних цінностей на початок звітного року | 970 | |
| Встановлено недостачі та крадіжок грошових коштів і матеріальних цінностей протягом звітного року - усього | 980 | |

| | | |
|--|------|--|
| з вини: віднесено на винних осіб | 981 | |
| Спеціально недовстачі в межах природного убутку | 990 | |
| Спеціально недовстачі, винні особи з якими не встановлені | 1000 | |
| Стягнуто з винних осіб | 1010 | |
| Спеціально за висновками слідчих органів | 1020 | |
| Недовстачі та крадіжки грошових коштів і матеріальних цінностей на кінець звітнього року | 1030 | |
| у тому числі: віднесених на винних осіб | 1031 | |
| справи знаходяться в слідчих органах (винні особи не встановлені) | 1032 | |

Х. Будівельні контракти

| Найменування показника | Код рядка | Сума |
|---|-----------|------|
| 1 | 2 | 3 |
| Доходи від будівельних контрактів за звітний рік | 1050 | |
| Задаткова сума за недовстаченими будівельними контрактами | 1060 | |
| Задаткова сума визначених витрат визначеного депозиту на дату балансу | 1070 | |
| Сума отриманих авансів за будівельними контрактами на дату балансу | 1080 | |
| Вартість виконаних суб'єктних робіт | 1090 | |
| Сума проміжних рахунків, яка несплачена | 1100 | |
| Сума валової заборгованості замовників на дату балансу | 1110 | |
| Сума валової заборгованості замовникам на дату балансу | 1120 | |

XI. Біологічні активи

| | Код права | Обліковуються за первісною вартістю | | | | | | | | | | Обліковуються за справедливою | | | | |
|--|-----------|-------------------------------------|------------------------|-------------------|------------------------|-------------------|------------------------|----------------------------|------------------------|---------------------|------------------------|-------------------------------|------------------------|---------------------|------------------------|--|
| | | звітний період року | | налічано за рік | | внесено за рік | | зменшення в звітний період | | звітний період року | | звітний період року | | звітний період року | | |
| | | первісна вартість | накопичена амортизація | первісна вартість | накопичена амортизація | первісна вартість | накопичена амортизація | первісна вартість | накопичена амортизація | первісна вартість | накопичена амортизація | первісна вартість | накопичена амортизація | первісна вартість | накопичена амортизація | |
| 1 | 2 | 3 | 4 | 5 | 6 | 7 | 8 | 9 | 10 | 11 | 12 | 13 | 14 | 15 | 16 | |
| Групи біологічних активів | | | | | | | | | | | | | | | | |
| Довгострокові біологічні активи – усього | | 1140 | | | | | | | | | | | | | | |
| в тому числі: | | | | | | | | | | | | | | | | |
| рослина худоба | | 1141 | | | | | | | | | | | | | | |
| виродкутивна худоба | | 1142 | | | | | | | | | | | | | | |
| багаторічні насадження | | 1143 | | | | | | | | | | | | | | |
| інші довгострокові біологічні активи | | 1144 | | | | | | | | | | | | | | |
| Поточні біологічні активи – усього | | 1150 | | | | | | | | | | | | | | |
| в тому числі: | | | | | | | | | | | | | | | | |
| тварини на вирощуванні та відгодівлі | | 1151 | | | | | | | | | | | | | | |
| біологічні активи в стадії обробки (крім перетворень (крім | | 1152 | | | | | | | | | | | | | | |
| тварин на вирощуванні та відгодівлі) | | 1153 | | | | | | | | | | | | | | |
| інші поточні біологічні активи | | 1190 | | | | | | | | | | | | | | |

З рядка 1190 графа 10 і графа 16

балансова вартість біологічних активів, щодо яких існують переобачені законодавством обмеження права власності (1191)
 балансова вартість біологічних активів, переданих у заставу як забезпечення зобов'язань (1192)

З рядка 1190 графа 13

(1193)

З рядка 1190 графа 14

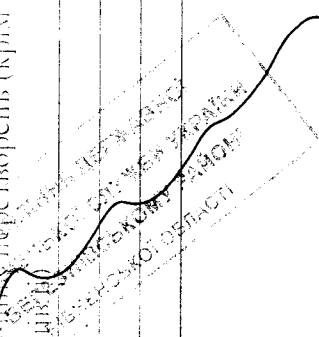
(1194)

вартість придбаних біологічних активів

(1195)

вартість власних біологічних активів

(1196)



| Вартість продукції за звітний період | | | | | |
|--|-----------|---------------------------------|---|--|--|
| Код розшифровки | Кількість | Вартість первісного вимірювання | Вартість первісного вимірювання з обліговою | Вартість первісного вимірювання в цілому | Вартість первісного вимірювання в цілому |
| 1 | 2 | 3 | 4 | 5 | 6 |
| Виробництво сільськогосподарської продукції за звітний період | | | | | |
| 1200 | | | | | |
| 1210 | | | | | |
| 1211 | | | | | |
| 1212 | | | | | |
| 1213 | | | | | |
| 1214 | | | | | |
| 1215 | | | | | |
| 1216 | | | | | |
| 1217 | | | | | |
| 1218 | | | | | |
| 1219 | | | | | |
| 1220 | | | | | |
| 1230 | | | | | |
| 1231 | | | | | |
| 1232 | | | | | |
| 1233 | | | | | |
| 1234 | | | | | |
| 1235 | | | | | |
| 1250 | | | | | |
| 1237 | | | | | |
| 1238 | | | | | |
| 1239 | | | | | |
| 1240 | | | | | |
| Сільськогосподарська продукція та допоміжні активи | | | | | |
| Всього | | | | | |

| Назва рахунку позабюджетного обліку | Код радіка | Записок на початок звітнього року | Надходження | Видуття | Записок на кінець звітнього року |
|---|---------------|---|-------------|---------|--|
| | | 3 | 4 | 5 | 6 |
| 1 | 2 | | | | |
| 01 «Фінансові активи» | 1310 | | | | |
| 011 «Фінансові активи» | 1311 | | | | |
| 012 «Фінансові активи» | 1312 | | | | |
| 013 «Фінансові активи» | 1313 | | | | |
| 014 «Фінансові активи» | 1314 | | | | |
| 02 «Активи на вимогу» | 1320 | | | | |
| 021 «Активи на вимогу» | 1321 | | | | |
| 022 «Активи на вимогу» | 1322 | | | | |
| 03 «Бюджетні зобов'язання» | 1330 | | | | |
| 031 «Активні договори (угоди, контракти) розпорядників бюджетних коштів» | 1331 | | | | |
| 032 «Активні договори (угоди, контракти) державних цільових фондів» | 1332 | | | | |
| 04 «Активні зобов'язання» | 1340 | | | | |
| 041 «Активні зобов'язання» | 1341 | | | | |
| 042 «Активні зобов'язання» | 1342 | | | | |
| 05 «Бюджетні зобов'язання» | 1350 | | | | |
| 051 «Гарантії та забезпечення надалі розпорядників бюджетних коштів» | 1351 | | | | |
| 052 «Гарантії та забезпечення надалі державних цільових фондів» | 1352 | | | | |
| 053 «Гарантії та забезпечення розпорядників бюджетних коштів» | 1353 | | | | |
| 054 «Гарантії та забезпечення державних цільових фондів» | 1354 | | | | |
| 06 «Гарантії та забезпечення отримані» | 1360 | | | | |
| 061 «Гарантії та забезпечення отримані розпорядників бюджетних коштів» | 1361 | | | | |
| 062 «Гарантії та забезпечення отримані державних цільових фондів» | 1362 | | | | |
| 07 «Синдсатні активи» | 1370 | | | | |
| 071 «Синдсатна дебіторська заборгованість» | 1371 | | | | |
| 072 «Синдсатна дебіторська заборгованість державних цільових фондів» | 1372 | | | | |
| 073 «Синдсатна дебіторська заборгованість розпорядників бюджетних коштів» | 1373 | | | | |
| 074 «Синдсатна дебіторська заборгованість державних цільових фондів» | 1374 | | | | |
| 08 «Баланс документів суворой звітності» | 1380 | | | | |
| 081 «Баланс документів суворой звітності розпорядників бюджетних коштів» | 1381 | | | | |
| 082 «Баланс документів суворой звітності державних цільових фондів» | 1382 | | | | |
| 09 «Державні (видані) активи відповідно до законодавства» | 1390 | | | | |
| 091 «Державні (видані) активи відповідно до законодавства» | 1391 | | | | |
| 092 «Державні (видані) активи відповідно до законодавства» | 1392 | | | | |
| Різном | 1400 | | | | |